

ZEUS

EMPLAYADORA DE
BRAZO GIRATORIO



ZEUS

EMPLAYADORA DE
BRAZO GIRATORIO

DATOS TÉCNICOS DE LA EMPLAYADORA

| | |
|------------------------|-----------------|
| Clase de protección | IP55 |
| Longitud | 4000mm |
| Ancho | 4000mm |
| Altura | 4500mm |
| Peso de máquina | 650kg |
| Fuente de alimentación | 220 V |
| Consumo de energía | 2.5KW / 4.5Amps |

INNOVADORA EMPLAYADORA AUTOMÁTICA

Zeus de TariPlayo cuenta con una amplia garantía, además de soporte técnico que te ayudara a capacitar y controlar la curva de aprendizaje de un equipo nuevo, lo que se verá reflejado en reducción de costos y el mejoramiento de procesos de empaque.

Además de esto permite emplayar cargas que son totalmente irregulares ya que gracias al brazo giratorio puede emplayar la carga adaptándose a su forma, dimensión y altura.

Si tus cargas cuentan con estas características, no lo dudes más; esta es tu emplayadora ideal.



PRINCIPALES ESPECIFICACIONES



Capacidad de emplear tarimas de hasta 2.40 metros




Capacidad de emplear tarimas de cualquier peso (0-∞), debido a que no se requiere poner sobre ningún plato giratorio.

Panel de control
Para programar y configurar hasta 32 parámetros




Mecanismo para activar el refuerzo de film.
Con el cual podrás reforzar tus cargas en la parte superior, media o inferior con los llamados "cintos de Film"



EQUIPADA CON DISPOSITIVOS DE SEGURIDAD



Botón de emergencias.
Al accionarlo la máquina se detiene al instante




Protección de seguridad
La franja de protección se rompe si un obstáculo impide su paso, lo cual provoca que el reflector se mueva y deje de enviar la señal de guía al sensor. Deteniendo el movimiento del brazo giratorio.

ACCESORIOS ADICIONALES (OPCIONALES CON COTIZACIÓN EXTRA)



Sistema de corte.

Corta el film al finalizar el empaquetado







Carrete de preestiro 200% a 350%

Dando un mayor rendimiento de tu bobina



SERVICIOS COMPLEMENTARIOS (OPCIONALES CON COTIZACIÓN EXTRA)



-  Instalación en tu planta
-  Capacitación de uso y funcionamiento
-  Asesoría personalizada
-  Soporte Técnico